

e-NV200

Legenda

	Drošības gaisa spilvens		Uzkrātās gāzes ģenerators		Drošības jostas nospiegotājs		Papildu ierobežotājsistēmas vadības iekārta		Gājēju aizsardzības aktīvā sistēma
	Automātiskā pretapģāšanās sistēma		Gāzes amortizators / nospiiegota atspere		Paaugstinātas izturības zona		Zona, kam jāpievērš īpaša uzmanība		
	Zems akumulatora spriegums		Superkondensators, zemsprieguma		Degvielas tvertne		Gāzes tvertne		Drošības vārsts
	Akumulators, augstsprieguma		Augstsprieguma barošanas vads		Augstsprieguma ierīce, kas atvieno augstspriegumu		Drošinātāju kārba augstsprieguma strāvas atslēgšanai		Augstsprieguma superkondensators
	Degvielas tvertnes saturs, benzīns / etanols								



Galvenā informācija


- Sadursmes gadījumā ar drošības spilvenu atvēršanos un/vai drošības jostu nospriegošanas aktivizēšanu vilces sistēma tiks atspējota. Aizturēšanas sistēmas joprojām ir aktīvas.
- Laiks, kad jāpabeidz fiksācijas sistēmu deaktivizācija, ir 10 minūtes pēc deaktivizācijas soļu izpildīšanas.
- **Nepieciešami aizsardzības līdzekļi (izolējoši cimdi līdz 1000 V, sejas aizsarglīdzekļi).**

Nodrošiniet, lai transportlīdzeklis neaizribo

- Bloķēt riteņus
- Ieslēdziet stāvbremzi

Deaktivizējiet augstsprieguma un fiksācijas sistēmas

Metode 1

1. Pārbaudiet, vai instrumentu kopā ir iededzies indikators „Ready“ (Gatavs). Simbols: 
2. Ja sistēma ir aktīva, vienreiz nospiediet pogu Start/Stop.
3. Atvienojiet 12 voltu akumulatoru. Negatīvo akumulatora kabeli vispirms.





Deaktivējiet augstsprieguma un fiksācijas sistēmas

Metode 2

1. Atrodiet un atveriet sadales kasti.
2. Noņemiet norādīto drošinātāju no drošinātāju kastes.
3. Atvienojiet 12 voltu akumulatoru. Negatīvo akumulatora kabeli vispirms.





Augstsprieguma sistēmas (HV) deaktivizēšana

Metode 3

1. Atrodiet ārkārtas atvienošanas slēdzi.



2. Atskrūvējiet pārsegu un paceliet to uz augšu.

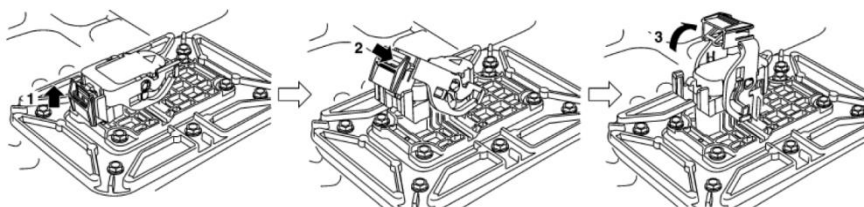



3. Atveriet pārsegu, piemēram, atskrūvējot to (10 mm uzgriežņu atslēga) vai pavelkot to.



4. Noņemiet avārijas izslēgšanas slēdzi, kā norādīts!

- **Nepieciešami aizsardzības līdzekļi (izolējoši cimdi līdz 1000 V, sejas aizsarglīdzekļi).**



- **Ja 12 voltu akumulatoru nevar atvienot, transportlīdzekļa fiksācijas sistēmas joprojām ir aktīvas!**